

OP NAAR NET ZERO

WAAROM

1 Voortbestaan aarde en Dura Vermeer

2 Wetgeving

Klimaatakkoord Parijs



2050 Max. **1,5°C** opwarming

EU Green Deal



2030 **55%** CO₂-reductie

2050 **Klimaatneutraal**

Klimaatbeleid Nederland



2030 **60%** CO₂-reductie

3 Maatschappelijke
verantwoordelijkheid

WAAROM

ONZE AMBITIES & DOELEN

Per 2050 realiseren we minimaal 90% CO₂-reductie (t.o.v. 2022) en compenseren we de rest. In 2030 moet onze CO₂-uitstoot in scope 1, 2 en 3 gehalveerd zijn (t.o.v. 2022). In 2023 hebben we de ambitie om 5% in scope 1 en 2 en 3% in scope 3 te reduceren (t.o.v. 2022).

50%
CO₂-reductie
2030

NET
ZERO
2050

AMBITIES

DURA VERMEER DIVISIE BOUW EN VASTGOED CO₂-UITSTOOT 2023

1%

SCOPE 1

3.931 TON

+3%
t.o.v
2022

Directe emissies*

Afkomstig uit bronnen in
het bezit van Dura Vermeer.

0-1%

SCOPE 2

303 TON

-60%
t.o.v
2022

Indirecte emissies*

Afkomstig uit het gebruik
van energie die is ingekocht
door Dura Vermeer.

98%

SCOPE 3

266.744 TON

-21%
t.o.v
2022

Indirecte emissies*

Afkomstig uit bronnen die niet in bezit zijn van Dura Vermeer.

*Uitstoot in ton CO₂-equivalent.

UITSTOOT 2023

SCOPE 1

1%

3.931 TON

Van de totale uitstoot

Directe emissies in kg CO₂ afkomstig uit bronnen in het bezit van Dura Vermeer.

Deze ingekochte energie zijn brandstoffen zoals aardgas, diesel en biobrandstof. Dit gebruiken we voor ons leasewagenpark, onze kantoren, ons materieel en onze asfaltcentrales.



85%

Leasewagenpark



0-1%

Kantoren
& bouwketen



15%

Brandstofverbruik
materieel

HUIDIGE UITSTOOT

SPECIFICATIES

SCOPE 2

0-1%

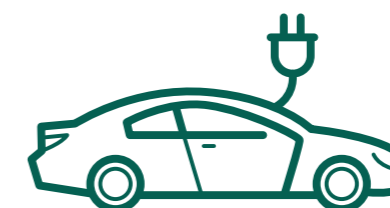
303 TON

Van de totale uitstoot

Indirecte emissies in kg CO₂ afkomstig uit bronnen in het bezit van Dura Vermeer.

Dit is elektriciteit voor onze kantoren, bouwplaatsen en leasewagens en de toepassing van stadswarmte voor onze kantoren.

Dura Vermeer gebruikt voornamelijk emissievrije Nederlandse windenergie.



100%

**Elektraverbruik
leasewagens**

HUIDIGE UITSTOOT

SPECIFICATIES

SCOPE 3

98%

Van de totale uitstoot

Emissies die ontstaan als gevolg van onze activiteiten, maar die voortkomen uit bronnen die geen eigendom van Dura Vermeer zijn noch beheerd worden door Dura Vermeer.

37%

Aangekochte goederen en diensten

0-1%

Zakelijk vervoer: personenvervoer

sluiten

58%

Gebruik van verkochte producten

0-1%

Upstream transport en distributie

0-1%

Brandstof en energie gerelateerde activiteiten

0-1%

Zakelijk vervoer: woon-werkverkeer

3%

End-of-life verwerking

2%

Productie afval

SPECIFICATIES

37%

Aangekochte goederen en diensten

58%

Gebruik van verkochte producten

2%

Productieafval

3%

End-of-life

0-1%

Upstream transport en distributie

0-1%

Zakelijk vervoer: personenvervoer

0-1%

Zakelijk vervoer: woon-werkverkeer

0-1%

Brandstof en energie gerelateerde activiteiten

SCOPE 3

98%

Van de totale uitstoot

0-1%
Zakelijk vervoer: personenvervoer

sluiten

37%
Aangekochte goederen en diensten

58%
Gebruik van verkochte producten



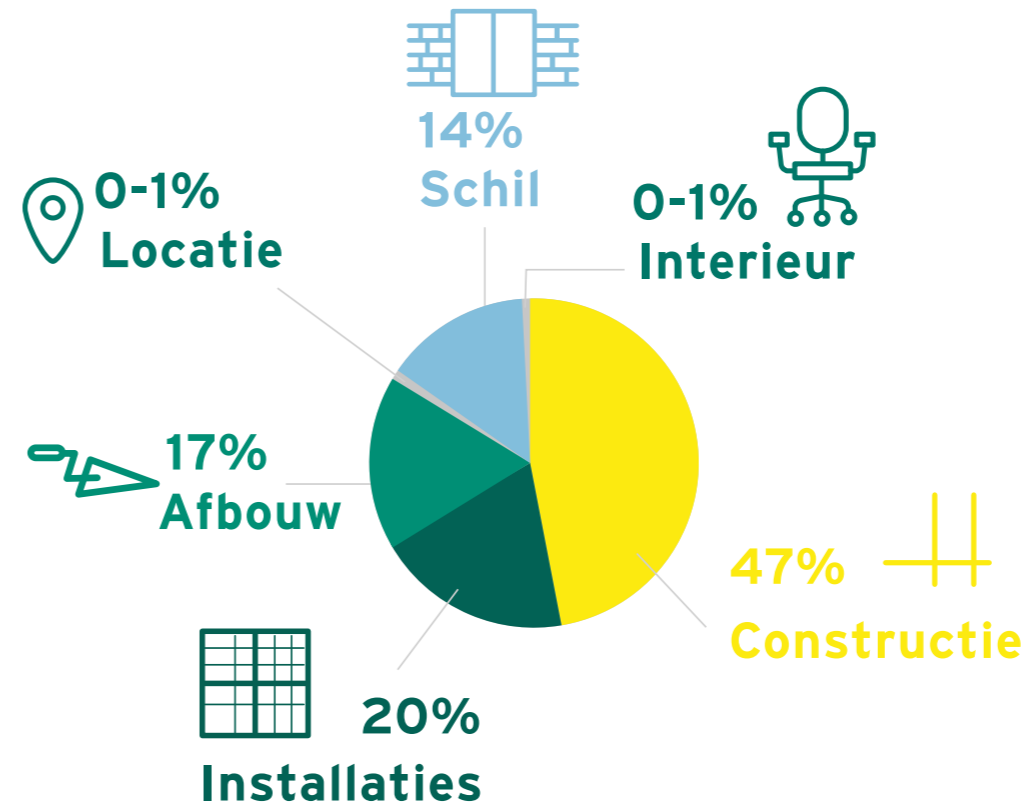
AANGEKOCHTE GOEDEREN EN DIENSTEN

Emissies door de winning, productie en vervoer van de ingekochte materialen, producten en diensten voor onze projecten en kantoren.

37% van de totale uitstoot

HUDIDIGE UITSTOOT

Uitstoot is uit te splitsen naar:



SPECIFICATIES

SPECIFICATIES

37%
Aangekochte goederen en diensten

58%
Gebruik van verkochte producten

2%
Productieafval

3%
End-of-life

0-1%
Upstream transport en distributie

0-1%
Zakelijk vervoer: personenvervoer

0-1%
Zakelijk vervoer: woon-werkverkeer

0-1%
Brandstof en energie gerelateerde activiteiten

2%
Productie afval

SCOPE 3

98%

Van de totale uitstoot


 37%
Aangekochte goederen en diensten

 0-1%
Zakelijk vervoer: personenvervoer

 58%


SPECIFICATIES

37% 
Aangekochte goederen en diensten

58% 
Gebruik van verkochte producten

2% 
Productieafval

3% 
End-of-life

0-1% 
Upstream transport en distributie

0-1% 
Zakelijk vervoer: personenvervoer

0-1% 
Zakelijk vervoer: woon-werkverkeer

0-1% 
Brandstof en energie gerelateerde activiteiten

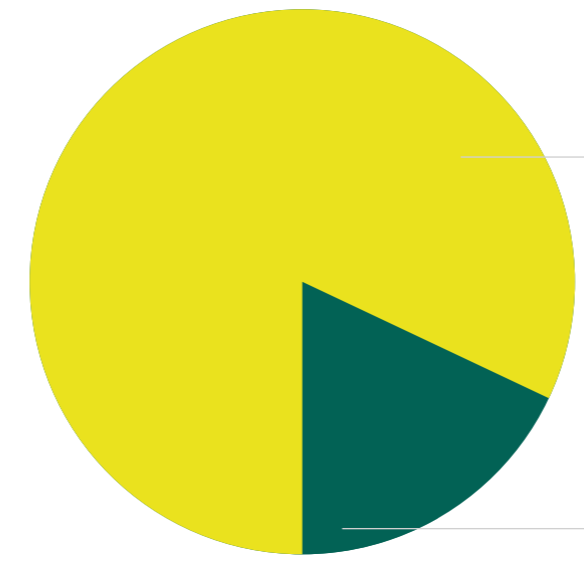


GEBRUIK VAN VERKOCHTE PRODUCTEN

Emissies van het gebruik van opgeleverde projecten tijdens de gehele levensduur.

58% van de totale uitstoot

Uitstoot is uit te splitsen naar:



79% 
Energieverbruik

21% 
Onderhoud & vervangingen

HUDIGE UITSTOOT

SPECIFICATIES

 2%
Productie afval

Emissies die ontstaan als gevolg van onze activiteiten, maar die voortkomen uit bronnen die geen eigendom van Dura Vermeer zijn noch beheerd worden door Dura Vermeer.

SCOPE 3

98%

Van de totale uitstoot

0-1%
Zakelijk vervoer: personenvervoer

sluiten

37%
Aangekochte goederen en diensten

58%
Gebruik van verkochte producten



PRODUCTIE-AFVAL

Emissies die vrijkomen bij de verwerking van al het afval dat Dura Vermeer produceert, exclusief sloopafval.

2%

van de totale uitstoot

1%
Kantoorafval

99%
Afval op bouwplaatsen

HUIDIGE UITSTOOT

SPECIFICATIES

SPECIFICATIES

37%
Aangekochte goederen en diensten

58%
Gebruik van verkochte producten

2%
Productieafval

3%
End-of-life

0-1%
Upstream transport en distributie

0-1%
Zakelijk vervoer: personenvervoer

0-1%
Zakelijk vervoer: woon-werkverkeer

0-1%
Brandstof en energie gerelateerde activiteiten

Emissies die ontstaan als gevolg van onze activiteiten, maar die voortkomen uit bronnen die geen eigendom van Dura Vermeer zijn noch beheerd worden door Dura Vermeer.

2%
Productie afval

SCOPE 3

98%

Van de totale uitstoot

0-1%
Zakelijk vervoer: personenvervoer

sluiten

37%
Aangekochte goederen en diensten

58%
Gebruik van verkochte producten

END-OF-LIFE VERWERKING VAN VERKOCHTE PRODUCTEN

Emissies van afvalverwijdering en -verwerking die ontstaan aan het einde van de levensduur van het gebouw.

3% van de totale uitstoot



Afbreken opgeleverde producten

HUIDIGE UITSTOOT

SPECIFICATIES

2%
Productie afval

SPECIFICATIES

37%
Aangekochte goederen en diensten

58%
Gebruik van verkochte producten

2%
Productieafval

3%
End-of-life

0-1%
Upstream transport en distributie

0-1%
Zakelijk vervoer: personenvervoer

0-1%
Zakelijk vervoer: woon-werkverkeer

0-1%
Brandstof en energie gerelateerde activiteiten

Emissies die ontstaan als gevolg van onze activiteiten, maar die voortkomen uit bronnen die geen eigendom van Dura Vermeer zijn noch beheerd worden door Dura Vermeer.

SCOPE 3

98%

Van de totale uitstoot

37%

Aangekochte goederen en diensten

0-1% Zakelijk vervoer: personenvervoer

sluiten

58%

Gebruik van verkochte producten

37%

Aangekochte goederen en diensten

58%

Gebruik van verkochte producten

2%

Productieafval

3%

End-of-life

0-1%

Upstream transport en distributie

0-1%

Zakelijk vervoer: personenvervoer

0-1%

Zakelijk vervoer: woon-werkverkeer

0-1%

Brandstof en energie gerelateerde activiteiten

Emissies die ontstaan als gevolg van onze activiteiten, maar die voortkomen uit bronnen die geen eigendom van Dura Vermeer zijn noch beheerd worden door Dura Vermeer.



UPSTREAM TRANSPORT EN DISTRIBUTIE

Emissies vrijgekomen door ingekocht transport en distributie door derden.

0-1%

van de totale uitstoot



Externe voertuigen

HUDIGE UITSTOOT

SPECIFICATIES

2%

Productie afval

SCOPE 3

98%

Van de totale uitstoot

37%

Aangekochte goederen en diensten

Emissies die ontstaan als gevolg van onze activiteiten, maar die voortkomen uit bronnen die geen eigendom van Dura Vermeer zijn noch beheerd worden door Dura Vermeer.

Brandstof gerelateer

0-1%
Zakelijk vervoer: personenvervoer

sluiten

58%

Gebruik van verkochte producten

37%
Aangekochte goederen en diensten

58%
Gebruik van verkochte producten

2%
Productieafval

3%
End-of-life

0-1%
Upstream transport en distributie

0-1%
Zakelijk vervoer: personenvervoer

0-1%
Zakelijk vervoer: woon-werkverkeer

0-1%
Brandstof en energie gerelateerde activiteiten



ZAKELIJK VERVOER: PERSONENVERVOER

Vervoer van werknemers voor bedrijfsgerelateerde activiteiten in voertuigen niet zijnde van Dura Vermeer.

0-1%

van de totale uitstoot



Vliegtuigen



Treinen



Personenauto's

HUDIGE UITSTOOT

SPECIFICATIES

2%

Productie afval

3%
End-of-life verwerking

SCOPE 3

98%

Van de totale uitstoot

0-1%
Zakelijk vervoer: personenvervoer

sluiten

37%
Aangekochte goederen en diensten

58%
Gebruik van verkochte producten



ZAKELIJK VERVOER: WOON-WERKVERKEER

Het gedeclareerde woon-werkverkeer van medewerkers met privé auto's en openbaar vervoer.

0-1% van de totale uitstoot



Privé auto's



Openbaar vervoer

HUDIGE UITSTOOT

SPECIFICATIES

SPECIFICATIES

37%
Aangekochte goederen en diensten

58%
Gebruik van verkochte producten

2%
Productieafval

3%
End-of-life

0-1%
Upstream transport en distributie

0-1%
Zakelijk vervoer: personenvervoer

0-1%
Zakelijk vervoer: woon-werkverkeer

0-1%
Brandstof en energie gerelateerde activiteiten

3%
End-of-life verwerking

2%
Productie afval

0-1%
Zakelijk vervoer: woon-werkverkeer

0-1%
Brandstof en energie gerelateerde activiteiten

Emissies die ontstaan als gevolg van onze activiteiten, maar die voortkomen uit bronnen die geen eigendom van Dura Vermeer zijn noch beheerd worden door Dura Vermeer.

Brandstof gerelateerde activiteiten

2%
Productie afval

3%
End-of-life verwerking

0-1%
Brandstof en energie gerelateerde activiteiten

SCOPE 3

98%

Van de totale uitstoot

0-1%
Zakelijk vervoer: personenvervoer

sluiten

37%
Aangekochte goederen en diensten

58%
Gebruik van verkochte producten

Emissies die ontstaan als gevolg van onze activiteiten, maar die voortkomen uit bronnen die geen eigendom van Dura Vermeer zijn noch beheerd worden door Dura Vermeer.

Brandstof gerelateerd



BRANDSTOF EN ENERGIE GERELATEERDE ACTIVITEITEN

Emissies gerelateerd aan productie van brandstof en energie gebruikt bij projecten.

0-1% van de totale uitstoot

HUIDIGE UITSTOOT

SPECIFICATIES

2%
Productie afval

Energieverbruik thuiswerkers

Brandstofgebruik onderaannemers

Externe elektriciteit

SPECIFICATIES

- 37% Aangekochte goederen en diensten
- 58% Gebruik van verkochte producten
- 2% Productieafval
- 3% End-of-life
- 0-1% Upstream transport en distributie
- 0-1% Zakelijk vervoer: personenvervoer
- 0-1% Zakelijk vervoer: woon-werkverkeer
- 0-1% Brandstof en energie gerelateerde activiteiten